

YÜKSELİŞİN MERDİVENİ DENEME ANALİZİ

**PSİKOLOJİK DANIŞMA VE REHBERLİK SERVİSİ
SUNAR**



Bu soruları kendinize soruyorsanız doğru yerdesiniz.

- **Sınav hazırlık döneminde genellikle konuları yetiştirmenin derdine düşüp deneme sınavlarına düzenli olarak girmeyi ihmal ediyormusunuz?**
- **”Kötü yaptım, bilmediğim çok konu vardı, bu konuları henüz işlemedik” gibi türlü türlü bahanelerle çözdüğünüz denemeleri kontrol etmekten kaçıyor musunuz ?**
- **“Eude soru çözmek yetmez mi? Neden denemelere girmeliyim?” mi diyorsunuz?**

Denemelerin amacı nelerdir?

- Deneme esnasında duyguları kontrol altında tutmayı öğrenmek.
- Konu eksiklerini saptamak.
- Zaman ayarlaması yapmak.
- Sınav anında uygulanabilecek en verimli sistemi bulmak, sınav stratejisini belirlemek.
- Çalışma programını, deneme sonuçlarına göre gözden geçirmek ve güncellemek.
- Uygulanan sınav kurallarına uyum sağlamak, bu kuralların davranış olarak yerleşmesini sağlamak için düzenli olarak çalıştığınız ve bitirdiğiniz konu ve derslerden deneme olmalısınız.

“Ne zaman deneme çözmeye başlamalıyım?”

Adı üstünde **DENEME!** deneme çözenin bir zamanı ve kuralı yoktur. Geliştiğinizi hissettikçe, hatta belki sadece bir konu bitirdikten sonra bile kendinizi deneyebilirsiniz. Bunun bir süreç olduğunun, denemenin sizin şu anki durumunuzu ölçen bir araç olduğunun ve deneme sonucunuza göre bir yol haritası çizmeniz gerektiğini fark etmeniz gerekiyor.

10.sınıfın sonunda deneme yapmaya başlayabilirsiniz. O yaz yapılan YKS sınavını deneyerek bir analiz yapıp neye ihtiyacınız olduğunu gerçekçi bir şekilde saptayabilirsiniz.

Deneme Sınavlarına Girmenin EN ÖNEMLİ 3 Faydası

- 1) Kendinizi Görme
- 2) Eksiklerinizi Tespit Etme
- 3) Netlerinizi Artırma
- 4) Sınavda Süreyi Kullanma

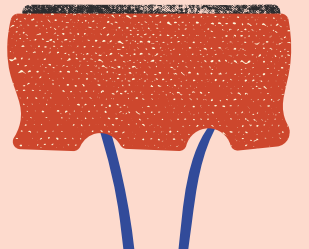


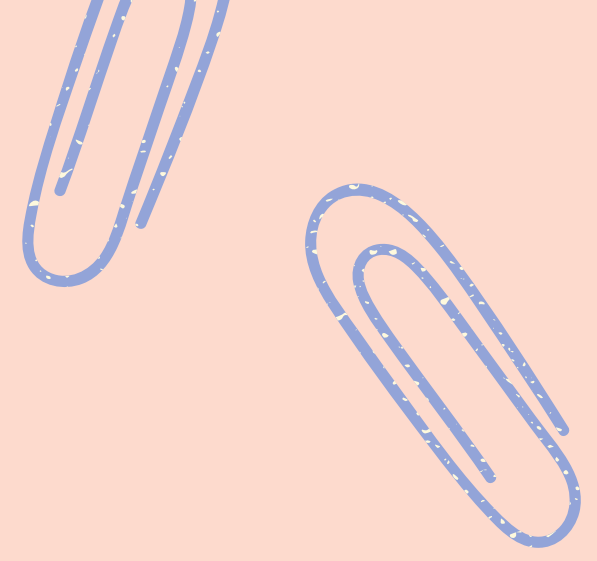

1) Kendinizi Görme

Çok ders çalıştınız ve artık konuyu bildiğinizi düşünüyorsunuz. Peki sınavda sizi ilgilendiren bilmeniz gereken konuların ne kadarını biliyorsunuz? İşte bunu görebilmek için deneme sınavları benzersiz bir fırsattır. Deneme sınavları boy aynası gibidir. Hiç yalan söylemez.

Hangi konuyu ne kadar bildiğinizi öğrenmek için deneme sınavlarına girin ve sonuçlarına göre hareket edin.

2) Eksiklerinizi Tespit Etme

- Deneme sınavı ortalama olarak kaç puan alacağınızı göstermekten çok, hangi konularda eksik olduğunuzu tespit edebilmeniz için iyi bir kılavuздur.
- Deneme sınavı sonuçlarınıza bakarken yapmanız gereken en önemli şey, doğru sayısını baz alarak yanlışlarınıza yoğunlaşmak ve hangi konulardan olduğunu belirlemeli ve o konulara daha çok çalışmalısınız. Bu, sınava hazırlık döneminiz boyunca vazgeçilmez bir alışkanlığınız olmalıdır.



3) Netlerinizi Artırma

Yanlış yaptığınız ya da yapamadığınız soruların tamamını öğretmenlerinize veya arkadaşlarınıza sorun ve doğrusunu mutlaka öğrenin. Bu şekilde sonraki sınavlarda benzer soru tipleri çıktığı zaman onları yapabileceksiniz. Netlerinizi artırmanın en iyi yolu, yanlışlarınızı azaltmaktır. Eğer her sınav sonrası düzenli olarak bunu yaparsanız bir süre sonra netlerinizin artışına siz de şaşıracaksınız!

Yıl boyunca her hafta düzenli olarak deneme sınavına girerek eksiklerinizi görüp onları kapatabilir ve netlerinizi artırabilirsiniz.

4) Sınavda Süreyi Kullanma



- Deneme sınavlarının yapılmasının en önemli nedeni sınavda zamanınızı nasıl kullanacağınızı öğretmesidir. Bu yüzden deneme sınavı çözerken süre tutmanız çok önemlidir.
- İlk deneme çözmeye başladığınızda göreceksiniz ki, sınav süresi size çok kısa gelecek ve hiçbir dersin testini tam olarak bitirmeyi başaramayacaksınız. Ama düzenli ve istikrarlı olarak deneme çözmeye devam ettiğinizde, sürenizi etkili ve doğru kullanmayı öğrendiğinizi göreceksiniz. Zamanı iyi kullanmanın, hem denemelerde hem de ders çalışırken işinizi kolaylaştıracak bir unsur olduğunu sakın unutmayın.

“Deneme Analizi Nedir ?”

Deneme analizi, girdiğiniz bir deneme sonucunda çözdüğünüz soruların doğru ve yanlışlığını kontrol ederek durumunuz hakkında bir sonuç ve ders çıkarma işlemidir.

Deneme analizine başlarken ilk olarak yapmanız gereken, sizin için iyi de geçse kötü de geçse çözdüğünüz denemedeki soruların doğru yanlışlığını kontrol etmek olmalıdır. Ne yazık ki öğrencilerin çok büyük bir kısmı türlü türlü bahanelerle çözdüğü denemeleri kontrol etmekten kaçmaktadır. Bu bir öğrencinin sınava hazırlık döneminde yapacağı belki de en büyük hatadır.

Bu nedenle çözdüğünüz denemeyle **YÜZLEŞMEYİ** öğrenmeniz gerekmektedir.



İYİ GÜZELDE DENEME ANALİZİ NASIL YAPILIR? BEN BİLMİYORUM Kİ DİYORSANIZ:

- 1) Deneme Analizi Cevap Anahtarı Açıklanır Açıklanmaz Yapılmalıdır.**
- 2) Deneme Analizi Defteri Oluşturulmalıdır.**
- 3) Emin Olunmayan Doğru, Yanlış ve Boşlarınız Hangi Konulardan ise İşaretlenmeli, deftere not edilmelidir.**
- 4) Hangi Konularda Eksik Olduğunuz Tespit Edilmelidir.**
- 5) Bu Eksikleri Gidermeye Yönelik Bir Planla Çalışmaya Devam Edilir**
- 6) İstatistiklerin Bir Rehber İle Görüşülmesi**

1) Deneme Analizi Cevap Anahtarı Açıklanır Açıklanmaz Yapılmalıdır

Öğrencilerin düştüğü hatalardan birisi analizi yapılacak denemeleri biriktirmektir. Sorular zihninizde tazeyken, neyi yanlış yaptığınızı biliyorken ve hangi şıklar arasında kaldığınızı hatırlıyorken cevap anahtarı açıklanır açıklanmaz deneme analizini yapın.

Sınav çıktısını bir yabancı gibi gözden geçirin. Eksiklerini veya yanlışlarını görmezden gelmek kısa vadede hoş gibi görünebilir ancak asıl sınav sonrası göreceğiniz tablo sizin için daha önemli o yüzden hiç bir adımı atlama.

2) Deneme Analizi Defteri Oluřturulmalıdır

Çözdüğün denemelere analiz yaparken, diđer denemeler konusunda sana yol gösterici olması için bir defter veya ajandaya

1. Emin olmadan dođru yaptığın,
2. Yanlıř yaptığın ve
3. Boř bıraktığın

Soru tiplerini kes ve yapıřtır çözümlünü öğrenip yanına yaz. Defterde her bir ders için ayrı bir bölüm ayır. Bilmeden dođru yaptığın soruları da tıpkı yanlıř sorular gibi deđerlendirmelisin çünkü o soruları bilinçli olarak dođru yapmadın. Bu defter sayesinde daha önceki denemelerdeki soruları kaybetmez ve daha sonra tekrar bakma řansı yakalarsınız.

Deneme analiz defteri oluřturarak,

- Dikkat hatalarınızın yođun olduđu yerleri fark edebilir ve sınavda bu tarz sorularda daha dikkatli olabilirsiniz.
- Yapamadığınız soru tiplerini daha sonrasında tekrar etme řansınız olur.
- Ezberlemeniz gereken bilgileri içeren soruları bir arada görebilirsiniz.
- Sınavdan önceki günlerde tekrar edebileceğiniz kendinize ait, kişiselleřtirilmiş bir dokümanınız olur.

2) Deneme Analizi Defteri Oluřturulmalıdır

- **Hangi ay, hangi yayının denemesinden çözdüyseniz bunu belirterek, kaç doğru, kaç yanlış çıkardığınızı bir ajandaya not alın. Her denemede kaç net arttırdığımızın takibi önemlidir. Bu başarı grafiğindeki inişleri ve çıkışları size gösterecektir. Aynı zamanda fark edemediğiniz performans düşüklüklerinizi size göstererek motivasyonunuzu geri kazanmamıza yardımcı olacaktır.**
- **Sınav için bir dersin getirisi ve soru sayısı önemli bir noktadır. Çok soru gelen bir ders için yanlış fazlalığı bazen hangi dersten tam olarak eksisiniz olduğu gerçeğini suratınıza çarpar. Önceliğimizi önem derecesi yüksek olan derslere ve en çok yanlıřımızın, eksikimizin olduğunu derslere vermeliyiz.**

3) Emin Olunmayan Doğru, Yanlış ve Boşlarınız Hangi Konulardan ise İşaretlenmeli, deftere not edilmeli, ve sebepleri incelenmeli.

- Deneme sınavı nerede yapılmış olursa olsun kitapçık öğrenci tarafından eve getirilmelidir. Cevap anahtarı da alınarak doğru, yanlış ve boş sorular tespit edilmelidir.
- Yanlış sorular öğrencinin hangi konularda ya da soru tiplerinde eksik kaldığını gösteren en önemli uyarıcılardır. Bu nedenle, ilk olarak yanlış soruların üzerinden geçilmelidir. Dikkat hatası olan sorular da elenerek geri kalanların konu eksiğinden mi yoksa soru tipinden mi kaynaklandığı bulunmalıdır. Son olarak, sorunun doğru çözümünün nasıl yapılacağı öğrenilmesi gerekir.
- Boş sorular da uyarıcı anlamında en az yanlış sorular kadar önemlidir. Bu sebeple aynı süreç boş sorular için de yürütülmelidir.
- Emin olunmayarak yapılan doğruların üzerine gitmek ve oradaki bilgi eksikliğini tamamlanmalıdır.

3) Emin Olunmayan Doğru, Yanlış ve Boşlarınız Hangi Konulardan ise İşaretlenmeli, deftere not edilmeli, ve sebepleri incelenmeli.

Denemede “Anlık bir dikkatsizlik sonucunda yanlış yaptım.” ya da “İki şık arasında kaldım diğeriymiş.” deyip sadece doğru şıkka bakmak, doğruyu öğrenmek değildir. Eğer iki şık arasında kalmışsak ve zihnimiz bize bir kere yanlış işaretletmiş ise aynı yanlışta başka bir sınavda yine düşebiliriz.

“Neden doğru şık o imiş?” diyerek detayına inmek size gelecekte bir net kazandırabilir. Her yanlış ve boşun doğrusunu öğrenerek eksiklerinizi tespit ederek başarınızı arttırabilirsiniz.

3) Emin Olunmayan Doğru, Yanlış ve Boşlarınız Hangi Konulardan ise İşaretlenmeli, deftere not edilmeli, ve sebepleri incelenmeli.

- Eğer yanlışlarınız dikkat eksikliğinden ve sınav heyecanından kaynaklanıyorsa, bu konu hakkında bir uzmana başvurabilirsiniz.
- Eğer süreyi yetiştiremediğinizi fark ettiyseniz, soruları çözme sıranızı değiştirerek sizi daha çok motive edecek bölümden başlayabilir ya da daha iyi odaklanacağınızı düşünüyorsanız, sizi en çok zorlayan bölümden başlayabilirsiniz.
- Günlük okuduğunuz kitapların sayfa sayısını arttırabilirsiniz.
- Haftalık\ günlük çalışma programınızı değiştirebilirsiniz. Böylece anlamadığınız konulara daha çok zaman ayırabilir; farklı soru tiplere daha çok odaklanabilirsiniz.
- Hedeflerinizi tekrar gözden geçirebilirsiniz.
- Çözdüğünüz soru bankalarının sayısını arttırabilir, yeni nesil soruları içeren farklı kaynaklara yönelebilirsiniz.

4) Hangi Konularda Eksik Olduđunuz Tespit Edilmeli

- Hangi konulardan soru kaırdıđınızı incelerken dikkat etmeniz gereken en önemli nokta kendinize suçlamadan ya da gereksiz yere ömeden objektif olabilmektir.
- Emin olmadan doğru yaptıđınız, yanlış yaptıđınız ve boş bıraktıđınız soru tiplerini kendinizi yıpratmadan daha sonra tekrar incelemek üzere kesip saklamak ve konu bitince, çözmek deneme analizi yapmanın en faydalı yanlarındanır.
- alıřtıđınız, düzenli tekrarlarını yaptıđınız ve artık bitirdim, diye düşündüđünüz bir konudan yaptıđınız yanlış “Sınavda gelse yaparım” diyerek geçmek ve doğruymuş gibi kabul etmek en büyük yanlışlardan birisidir.

5) Eksikleri Gidermeye Yönelik Bir Planla Çalışmaya Devam Edilir

- Doğru ve yanlış yaptığınız soruların hangi konulara ait olduğunu tespit edip ve bunları not aldıktan sonra eksiklerinizi gidermeye yönelik bir çalışma planı hazırlayarak hangi konulara daha fazla vakit ayırmamız gerektiğini görebilir ve bu konulara daha fazla vakit ayırabilirsiniz.
- Son denemelerinde sık sık hata yaptığınız konuları, bir sonraki haftanın çalışma programına kesinlikle koymalısınız. Mesela "Türkçe dersinde yanlışlarım çok dağınık, belirli konulardan değil" diyorsan, o zaman tüm konuları baştan çalışmak yerine tekrar için edindiğin genel soru bankaları ya da fasiküllerden testler çözerek ilerleyebilirsin.
- Böylece konuların püf noktalarını hatırlarken çalıştığın ve soru kaçırmadığın konulara bakmadığın için zaman kazanacaksınız.

6) İstatistiklerin Bir Rehber İle Görüşülmesi

- Deneme sınavı analizleri sonucunda elde ettiğiniz istatistikler netlerdeki yükseliş ve düşüşlerimizi belirler.
- Sınav senesinde olun ya da olmayın , bir rehberle çalışmak başarınızı arttıracaktır. Bu kişi okulundaki veya dersanenizdeki Rehber Öğretmeniniz veya sizden büyük yaşta ve sınavlarla ilgili gerçek anlamda “bilgi sahibi” olan kişiler olabilir. Analizinizi ve denemelerde gösterdiğiniz performansınızı başka bir kişinin de yorumlaması ve size yönelteceği tavsiyeleri çok önemli. Size yardımcı olacak bu kişi sizin fark etmediğiniz noktalara da değinebilir.

ANALİZ YAPARKEN;

1-

Deneme sonucunu kontrol ederken dođrulara da yanlıřlara da iřaretler koy. hatta yanlıřlara kocaman iřaretler koy sakın kũçũcũk belli belirsiz iřaret koyma.Hatalarını kendi yũzũne uurmaktan çekinme.



ANALİZ YAPARKEN;

2-

Bir sonraki sorunun cevabını kontrol etmeden yanlış soruya bak ve oku. Belki de zihnin dağıldığı için yanlış yapmıştın. Yanlış yapma nedenini ancak böyle bulabilirsin.



ANALİZ YAPARKEN;

3-

Analiz defterine yanlış yapamadığın ve anlamadığın için yanlış yaptığın soruları kesip yapıştır. Konuyu çalışıp tamamlayınca kocaman bir artı koy ve kendini tebrik et.



ANALİZ YAPARKEN;

4-

Adı üstünde **DENEME** bu, sen kendini deniyorsun. Deneme çözmekten korkma hedefine ne kadar yakınsın, kaç soru uzaksın bunu görüyorsun. Başarmayı gerçekten istersen ve inanırsan başarabilirsin. Başaramadığında , “Zaten ben hep başarısızdım, bu dersle aram hiç iyi olmadı, hep o dersin hocası yüzünden” demek yerine kendine sor. ”Hedefime ney hedefime varmak için neler yaptım, yapıyorum ve bunun için nelerden vazgeçtim?” Bu soruyu cevaplandırabildiğinde gönül rahatlığıyla cevabının arkasındaysan belki de olman gereken yer orasıdır, üzülme ve elimden geleni yaptım demenin ve hissetmenin haklı gururunu yaşa. Cevabın sen de üzüntü vicdan azabı yaratıyorsa daha geç olmadan başla çalışmaya.



ANALİZ YAPARKEN;

5-

Değerlendirmelerden sonra tekrar deneme sınavlarına girerek deneme sınavı sonunda yaptığınız analiz ile birlikte kaç **NET iniz olduğunu bulup analiz tablosuna yazmalısınız. Eğer çaba göstermiş iseniz en az 5 dememe sonundaki değişimi göreceksiniz.**



ANALİZ YAPARKEN;

DENEME ANALİZ TABLOSU


Nasıl Kullanılır?

- 1) Konular kısmına denemelerde sıkıntı çektiğiniz ve yanlışınızın çok olduğu konuları yazacaksınız.
- 2) O konu üzerinde yoğunlaşp çalışp eksiklerinizi kapatacaksınız.
- 3) Toplam 5-10 deneme boyunca her denemede kaç NET'iniz olduğunu buraya yazacaksınız.

DENEME ANALİZ TABLOSU


Denemeler → ↓ Konular	1	2	3	4	5	6	7	8	9	10






**Zor diyorsun.
Zor olacak ki
imtihan olsun.**

Mevlana



**Hayat bir sınavdır; ama
diğer sınavlara pek de
benzemez. Çünkü bazen
yaptığın bir yanlış, tüm
doğrularını götürebilir.**

Dostoyevski



**Bir sınavın
üstesinden
gelmenin tek yolu,
onunla yüz yüze
gelebilmektir. Bu
kaçınılmazdır.**

Marlo Morgan



DENEME SINAVI GERÇEK SINAVIN PROVASIDIR

Usta tiyatrocular dahi sahneye çıkmadan önce sergileyecekleri oyunu defalarca prova eder ve hata yapma ihtimallerini en aza indirirlerken sizlerde hayatınıza yön verecek en önemli sınavlardan biri olan YKS'ye hazırlanırken defalarca denemeye girerek prova yapmalısınız.

Eude çözülen deneme sınavları da dahil tüm deneme sınavlarının dikkatle uygulanması ve hataların tekrarlanmaması için analizinin titizlikle yapılması gerekir.

Başarı kuvvetli olana gülümser, başarısızlık ise zayıflara çöker. YKS sınavında başarının HEPİNİZE gülümsemesi duası ve dileğiyle...